





Art.-Nr.: 81091010

Technische Daten	
Außenmaß (mm)	Ø 420 x 445
Innenmaß (mm)	Ø 370 x 425
Gewicht (kg)	1.7
Inhalt (l)	40 l
Material	PE
Traglast (kg)	<div style="display: flex; justify-content: space-around;"> <div style="text-align: center;">  Nutzlast 40 kg </div> <div style="text-align: center;">  Auflast 105 </div> </div>
Stapelmaß (mm)	<div style="display: flex; justify-content: space-around;"> <div style="text-align: center;">  ineinander / aufbauende Höhe 105 </div> <div style="text-align: center;">  aufeinander / aufbauende Höhe 437 </div> </div>
Ausführung	Optionen
	Deckel Fahrgestell
Verlademengen (Stk./Richtwerte)	
Auf Anfrage	
Beschriftung	

