




Art.-Nr.: 83325200

Technische Daten			
Maße L x B x H (mm)	1200 x 1000 x 150		
Gewicht (kg)	14.0		
Material	PE		
Traglast(kg)	 Statisch 5000 kg	 Dynamisch 1000	 Im Hochregal 400
Ausführung		Optionen	
		Transponder Versteifungsprofile Aussenkantenvarianten Antirutsch	
Verlademengen (Stk./Richtwerte)			
 Container	Container 20': 140 Container 40': 330	Container 40' High Cube: 365 Normaltrailer 45' Container High Cube: 416	
 Sattelzug	MEGA-Trailer: : 494	Jumbo: : 532-570	
Beschriftung			

